







**Gniazda i oprawy ceramiczne**  
 SOCKETS AND CERAMIC LIGHT FITTINGS  
 KERAMISCHE FASSUNGEN  
 ДЕРЖАТЕЛИ ДЛЯ ЛАМП, ПАТРОНЫ

E  
EF  
G



 kod	 symbol	 kod EAN	 opakowanie	 [W] Max max moc obciążenia
E10-G635	G6-35	5908311360927	50/2000	100W
E10-G900	G9	5908311360934	50/1000	100W
E10-GU10	GU10	5908311360941	50/1000	100W
E10-GZ10	GZ10	5908311360958	50/1000	100W
E12-E14-E27	E14-E27	5900280902979	10/250	50W
E12-E14-GU10	E14-GU10	5900280901200	10/250	100W
E12-E27-E14	E27-E14	5900280901224	10/250	50W
E12-E27-GU10	E27-GU10	5900280901217	10/250	100W
E15-E14-F524	E14-F524	5908311361306	1/100/400	200W
E15-E27-EF510C	E27-EF510C	5908311362440	1/10/120	200W
E15-E27-F519	E27-F519	5908311361313	1/10/200	200W
E17-E27-HT27	E27-HT27	5908311362259	1/20/320	200W
E19-E14-PW08	E14-PW08	5900280901842	1/400	50W
E19-E14-PW10	E14-PW10	5900280901859	1/400	50W
E19-E27-PB02	E27-PB02	5900280901866	1/200	50W
E19-E27-PB12	E27-PB12	5900280901873	1/200	50W
E19-E27-PW02	E27-PW02	5900280901880	1/200	50W
E19-E27-PW04	E27-PW04	5900280901897	1/200	50W
E19-E27-PW06	E27-PW06	5900280901903	1/200	50W
E19-E27-PW12	E27-PW12	5900280901910	1/200	50W
E20-EF561C-25A	EF561C-25A	5908311362426	1/30/300	25A
E20-EF561C-63A	EF561C-63A	5908311362433	1/20/200	63A



**MATERIAŁ** ► porcelana, metal, tworzywo sztuczne  
**MATERIAL** ► porcelain, metal, plastic  
**MATERIAL** ► Porzellan, Metall, Kunststoff  
**МАТЕРИАЛ** ► фарфор, металл, пластмасса